



Informe Trimestral Robo de Vehículos Asegurados

3er Trimestre 2023

Fuente: Compañías de Seguros

Resumen Ejecutivo

Tercer Trimestre 2023 (3Q-23)



La incidencia de robo de vehículos asegurados al 3Q-23, es de un total de 90 vehículos, distribuidos en 32 motocicletas, 25 pick-ups, 16 turismos, 14 camionetas y 2 autobuses y 1 camión. En ocho meses, se reporta un número total similar al total de autos reportados en todo el 2022.

Los robos ocurren principalmente en los departamentos con un mayor parque vehicular registrado: Cortés, Francisco Morazán, Yoro, Atlántida y Colón.

A nivel general, la frecuencia de robo de vehículos muestra una tendencia relativamente creciente, con respecto a los últimos 5 años, aunque descendente en relación a 10 años atrás, período en el cual los robos *mensuales* superaban los 50 vehículos.

Informe Estadístico

Vehículos Asegurados

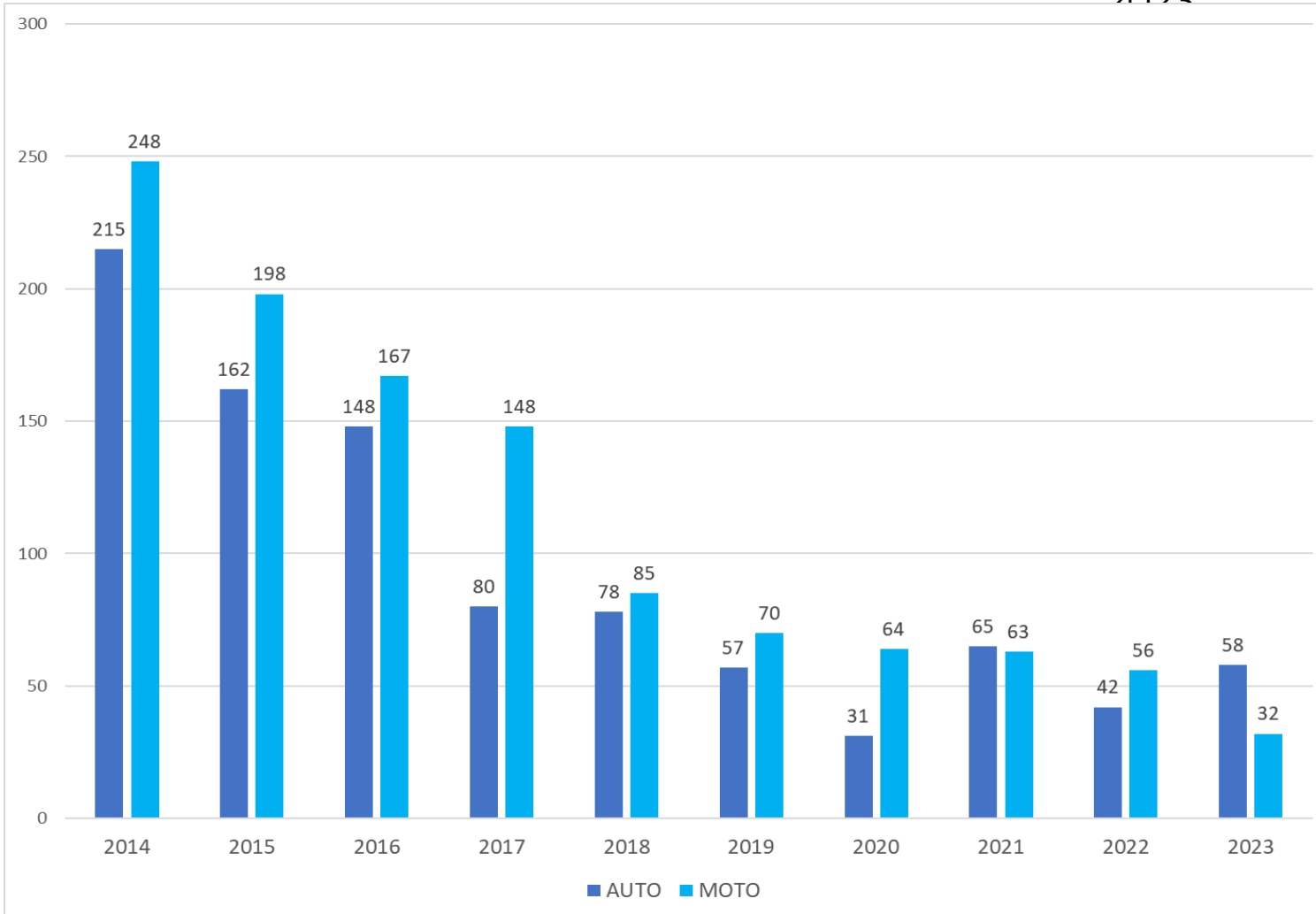
Robados

Últimos 10 años (2014-2023)

Reportados al 25 de octubre de 2023



Autos y motocicletas



Año	AUTO	MOTO	Total general
2014	215	248	463
2015	162	198	360
2016	148	167	315
2017	80	148	228
2018	78	85	163
2019	57	70	127
2020	31	64	95
2021	65	63	128
2022	42	56	98
2023	58	32	90
Total general	936	1,131	2,067

En el período de enero a septiembre 2023, el 64% de los robos son de vehículos de 4 ruedas, contrario a años anteriores, en los cuales el % de robo de motocicletas era mayor.

En los primeros 8 meses del año, casi se iguala el total de robos de vehículos del año 2022.

Vehículos Asegurados

Robados

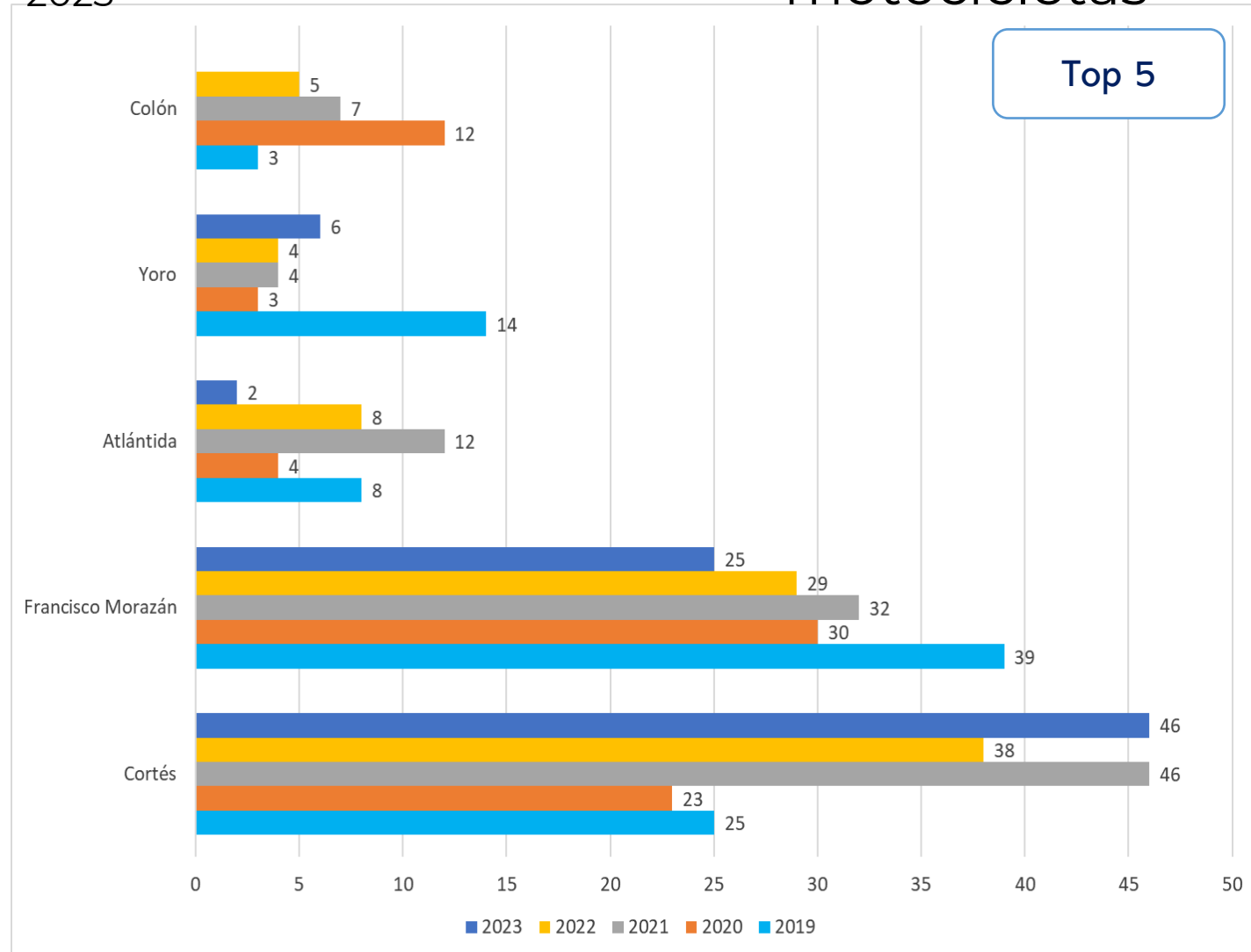
Por Departamento

Reportados al 25 de octubre de 2023



Autos y motocicletas

Departamento	2019	2020	2021	2022	2023	Total general
Cortés	25	23	46	38	46	178
Francisco Morazán	39	30	32	29	25	155
Atlántida	8	4	12	8	2	34
Yoro	14	3	4	4	6	31
Colón	3	12	7	5		27
Comayagua	2	7	6	4	5	24
Santa Bárbara	8	3	9	3	1	24
Guatemala	12	4		1		17
Choluteca	5	4	3	2	1	15
Olancho	4	1	3	1	1	10
Copán	2	2	3	1	1	9
El Paraíso			1	1	1	3
Lempira	1	1				2
Intibucá	1				1	2
La Paz	1			1		2
Valle			1			1
Costa Rica		1				1
Ocatepeque	1					1
El Salvador			1			1
Gracias a Dios	1					1
Total general	127	95	128	98	90	538



Vehículos Asegurados

Robados

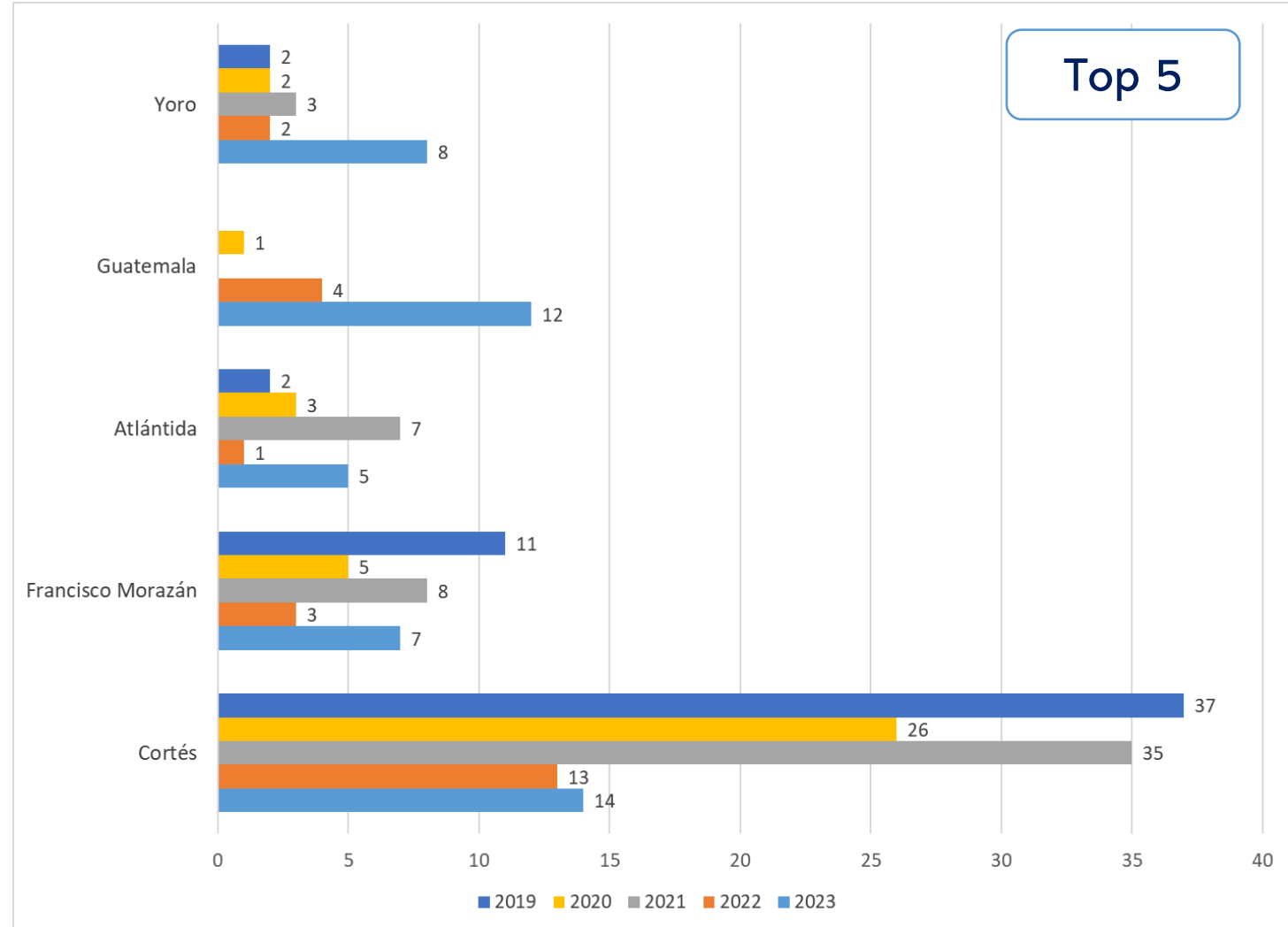
Por Departamento

Reportados al 25 de octubre de 2023



Auto
S

Departamento	2019	2020	2021	2022	2023	Total general
Cortés	14	13	35	26	37	125
Francisco Morazán	7	3	8	5	11	34
Atlántida	5	1	7	3	2	18
Guatemala	12	4		1		17
Yoro	8	2	3	2	2	17
Comayagua	1	4	4	1	4	14
Santa Bárbara	5	2	2	1		10
Colón	1	1	2			4
Copán	1		2	1		4
Olancho	1			1	1	3
La Paz	1			1		2
Choluteca	1		1			2
Intibucá					1	1
Costa Rica		1				1
El Salvador			1			1
Total general	57	31	65	42	58	253



Aunque a nivel general, la incidencia de robos en Francisco Morazán es casi igual a la de Cortés, este último supera significativamente la incidencia de robo de automóviles.

Vehículos Asegurados Robados



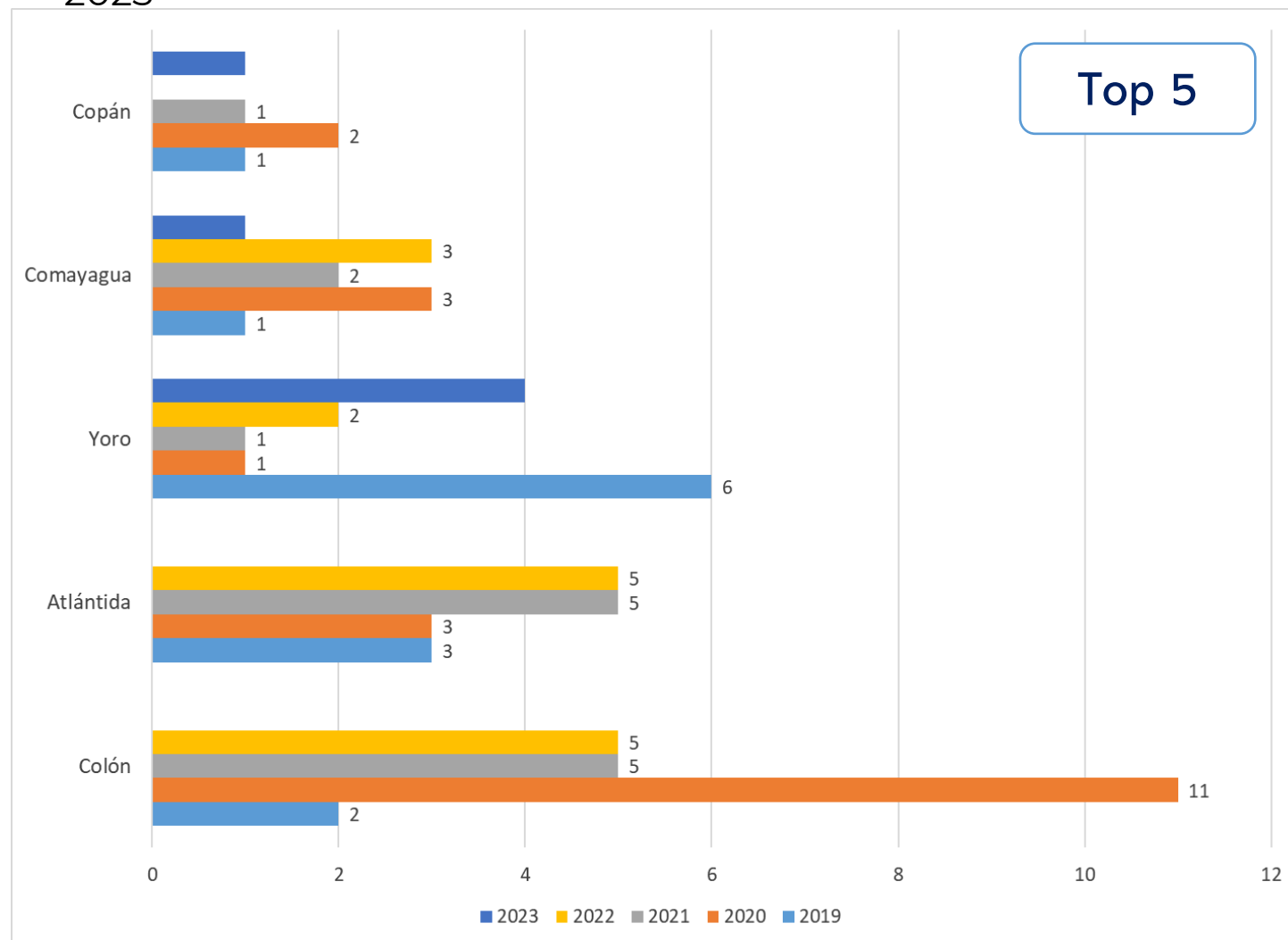
Motocicletas

Por Departamento

Reportados al 25 de octubre de 2023

Departamento	2019	2020	2021	2022	2023	Total general
Francisco Morazán	32	27	24	24	14	121
Cortés	11	10	11	12	9	53
Colón	2	11	5	5		23
Atlántida	3	3	5	5		16
Yoro	6	1	1	2	4	14
Santa Bárbara	3	1	7	2	1	14
Choluteca	4	4	2	2	1	13
Comayagua	1	3	2	3	1	10
Olancho	3	1	3			7
Copán	1	2	1		1	5
El Paraíso			1	1	1	3
Lempira	1	1				2
Ocotepeque	1					1
Valle			1			1
Intibucá	1					1
Gracias a Dios	1					1
Total general	70	64	63	56	32	285

En contraste, la incidencia de robo de motocicletas es significativamente mayor en Francisco Morazán que en Cortés.



Vehículos Asegurados

Robados

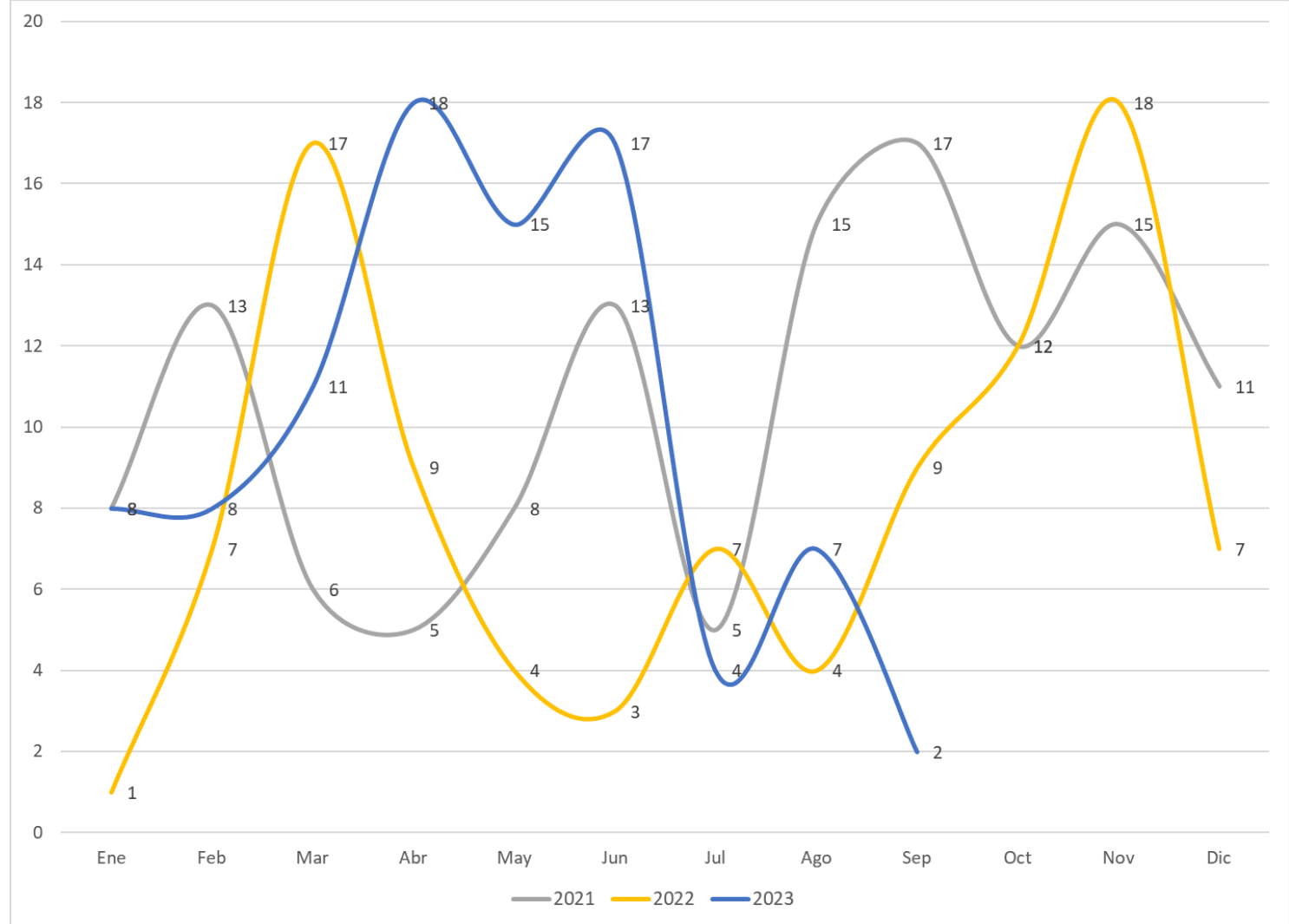
Por Mes y Año de Robo

Reportados al 25 de octubre de 2023



Autos y motocicletas

Mes de Robo	2019	2020	2021	2022	2023	Total general
Ene	16	7	8	1	8	40
Feb	7	5	13	7	8	40
Mar	10	7	6	17	11	51
Abr	15	2	5	9	18	49
May	5	3	8	4	15	35
Jun	7	10	13	3	17	50
Jul	12	4	5	7	4	32
Ago	17	7	15	4	7	50
Sep	8	13	17	9	2	49
Oct	12	18	12	12		54
Nov	13	4	15	18		50
Dic	5	15	11	7		38
Total general	127	95	128	98	90	538



2021 a la fecha

Vehículos Asegurados

Robados

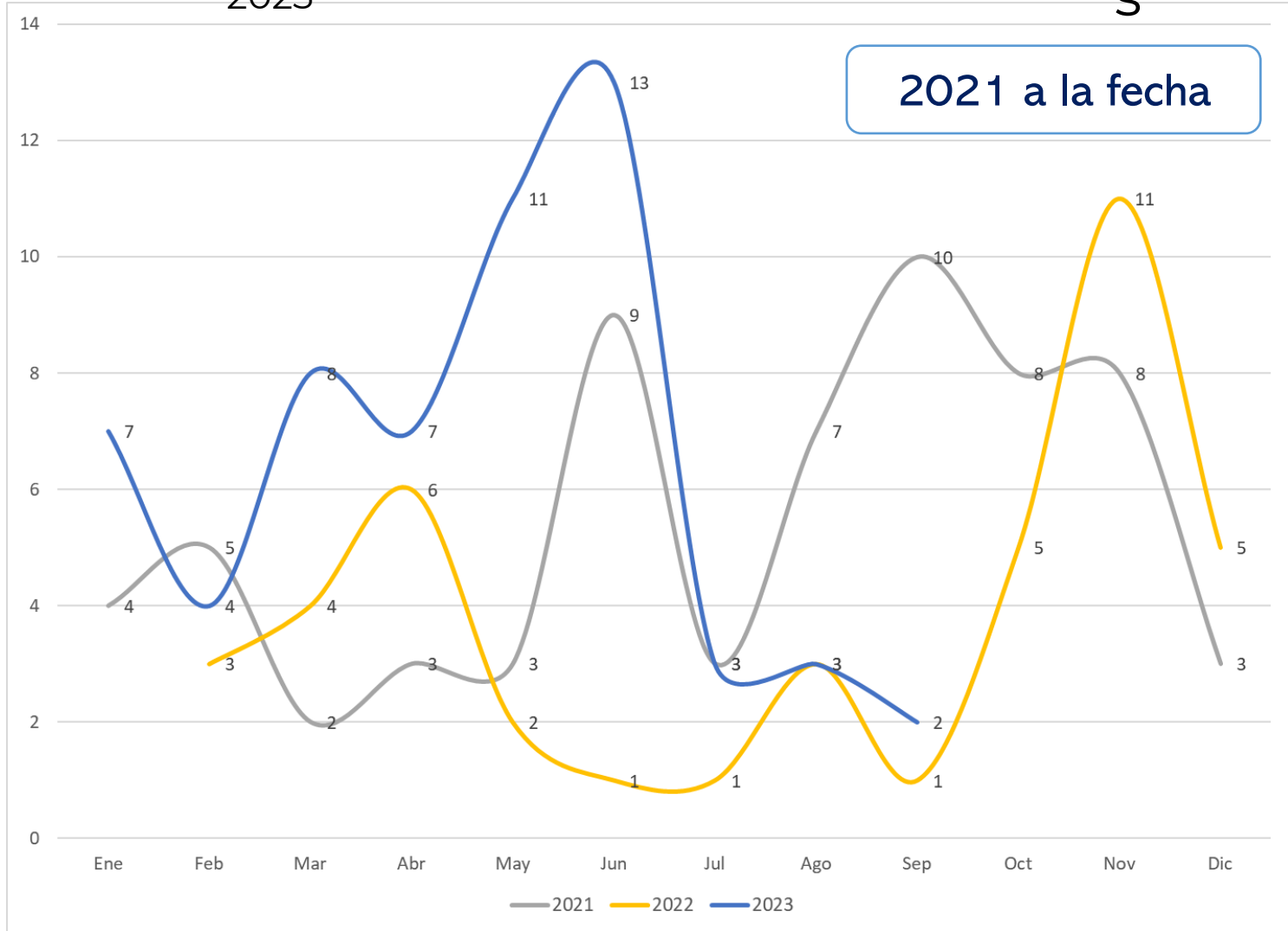
Por Mes y Año de Robo

Reportados al 25 de octubre de 2023



Auto
S

Mes de Robo	2019	2020	2021	2022	2023	Total general
Ene	9	2	4		7	22
Feb	6	4	5	3	4	22
Mar	4	1	2	4	8	19
Abr	6	2	3	6	7	24
May	2		3	2	11	18
Jun	3	3	9	1	13	29
Jul	8	1	3	1	3	16
Ago	7	5	7	3	3	25
Sep	4	4	10	1	2	21
Oct	4	4	8	5		21
Nov	4	1	8	11		24
Dic		4	3	5		12
Total general	57	31	65	42	58	253



Vehículos Asegurados

Robados

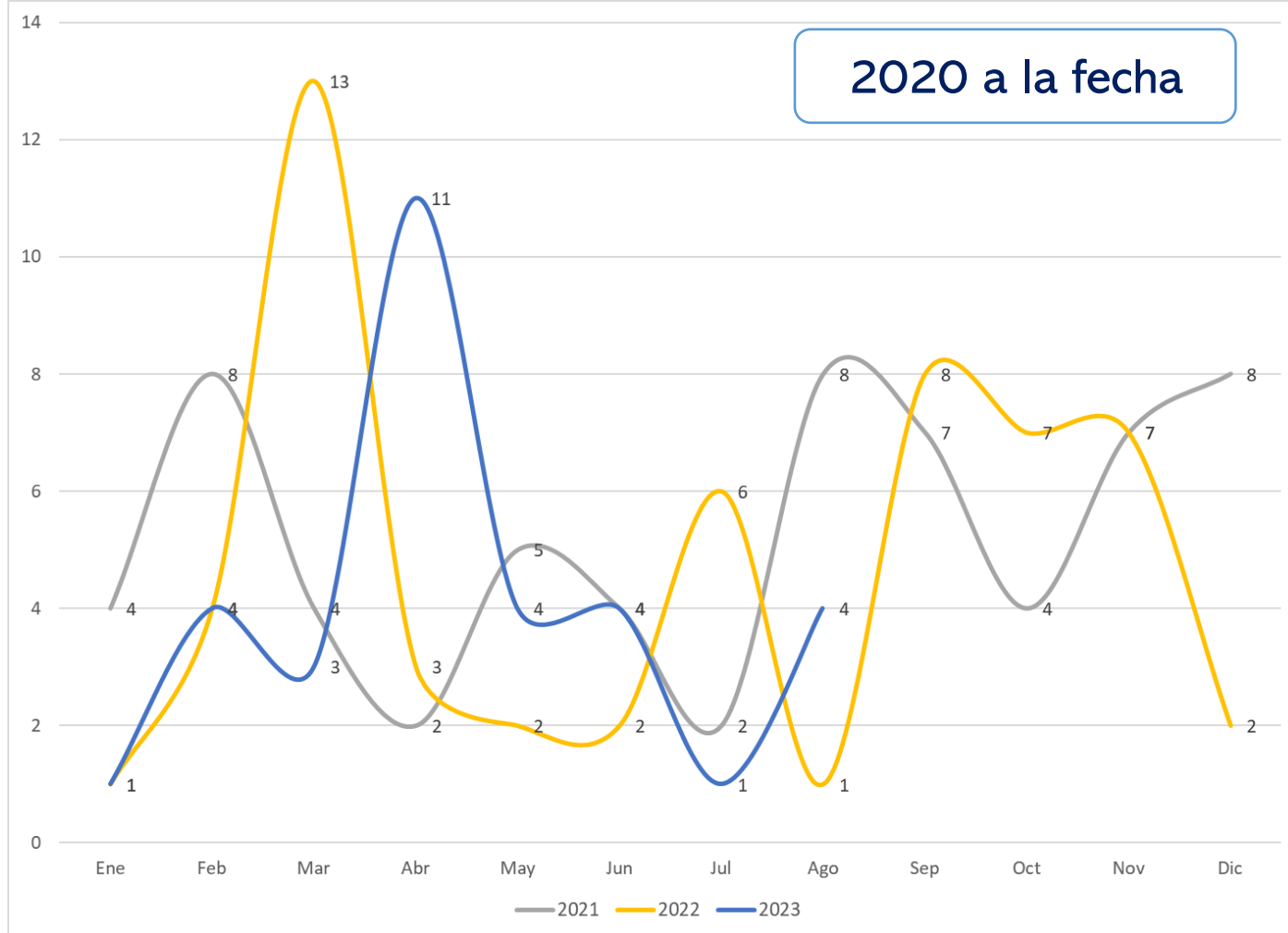
Por Mes y Año de Robo

Reportados al 25 de octubre de 2023



Motocicletas

Mes de Robo	2019	2020	2021	2022	2023	Total general
Ene	7	5	4	1	1	18
Feb	1	1	8	4	4	18
Mar	6	6	4	13	3	32
Abr	9		2	3	11	25
May	3	3	5	2	4	17
Jun	4	7	4	2	4	21
Jul	4	3	2	6	1	16
Ago	10	2	8	1	4	25
Sep	4	9	7	8		28
Oct	8	14	4	7		33
Nov	9	3	7	7		26
Dic	5	11	8	2		26
Total general	70	64	63	56	32	285



Vehículos Asegurados

Robados

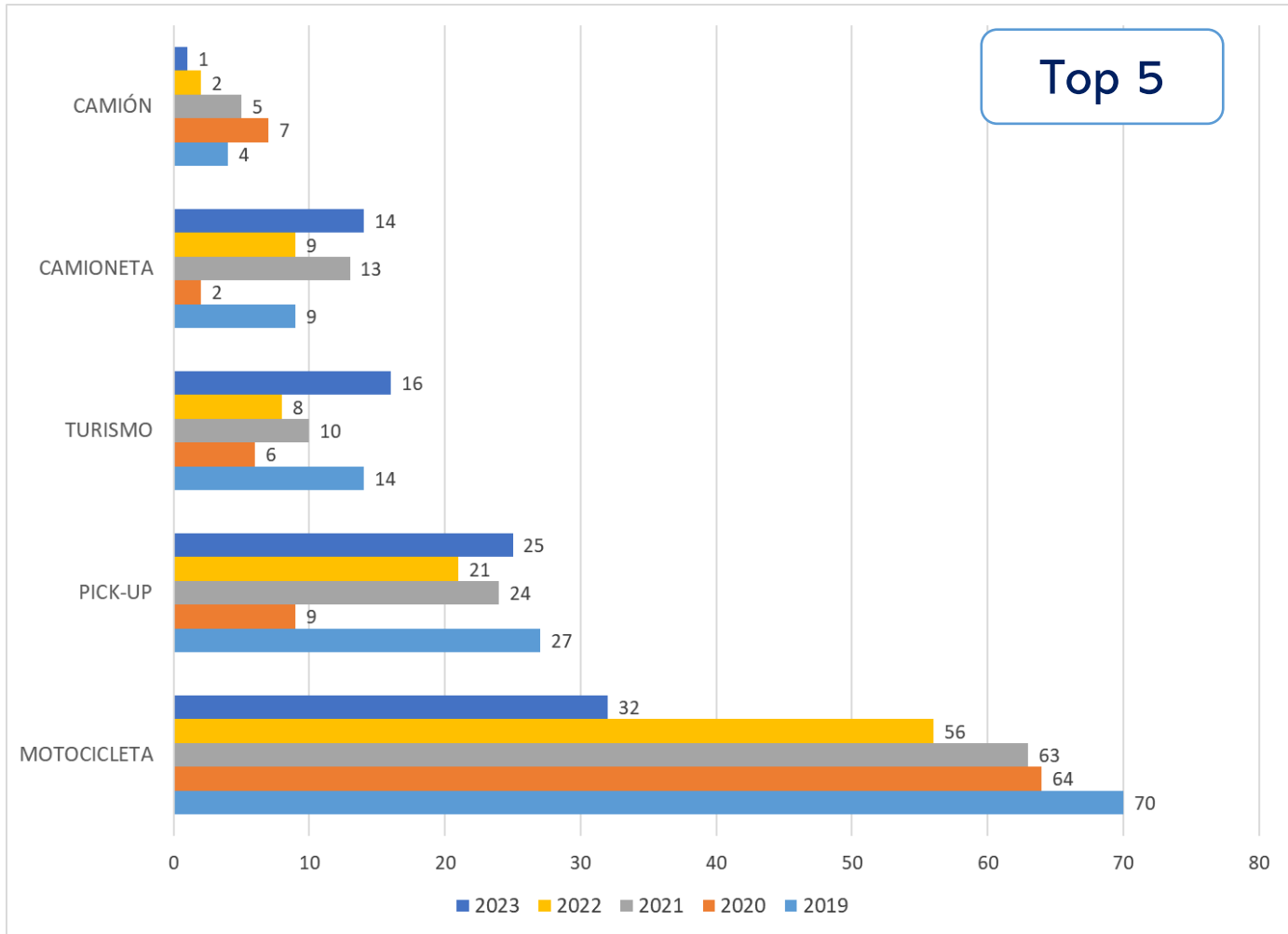
Por Tipo de Vehículo

Reportados al 25 de octubre de 2023



Autos y motocicletas

Tipo de Vehículo	2019	2020	2021	2022	2023	Total general
MOTOCICLETA	70	64	63	56	32	285
PICK-UP	27	9	24	21	25	106
TURISMO	14	6	10	8	16	54
CAMIONETA	9	2	13	9	14	47
CAMIÓN	4	7	5	2	1	19
CABEZAL	1	5	5			11
AUTOBUS			4		2	6
MICROBUS	1		3	1		5
FURGON	1	2				3
REMOLQUE			1	1		2
Total general	127	95	128	98	90	538



Vehículos Asegurados

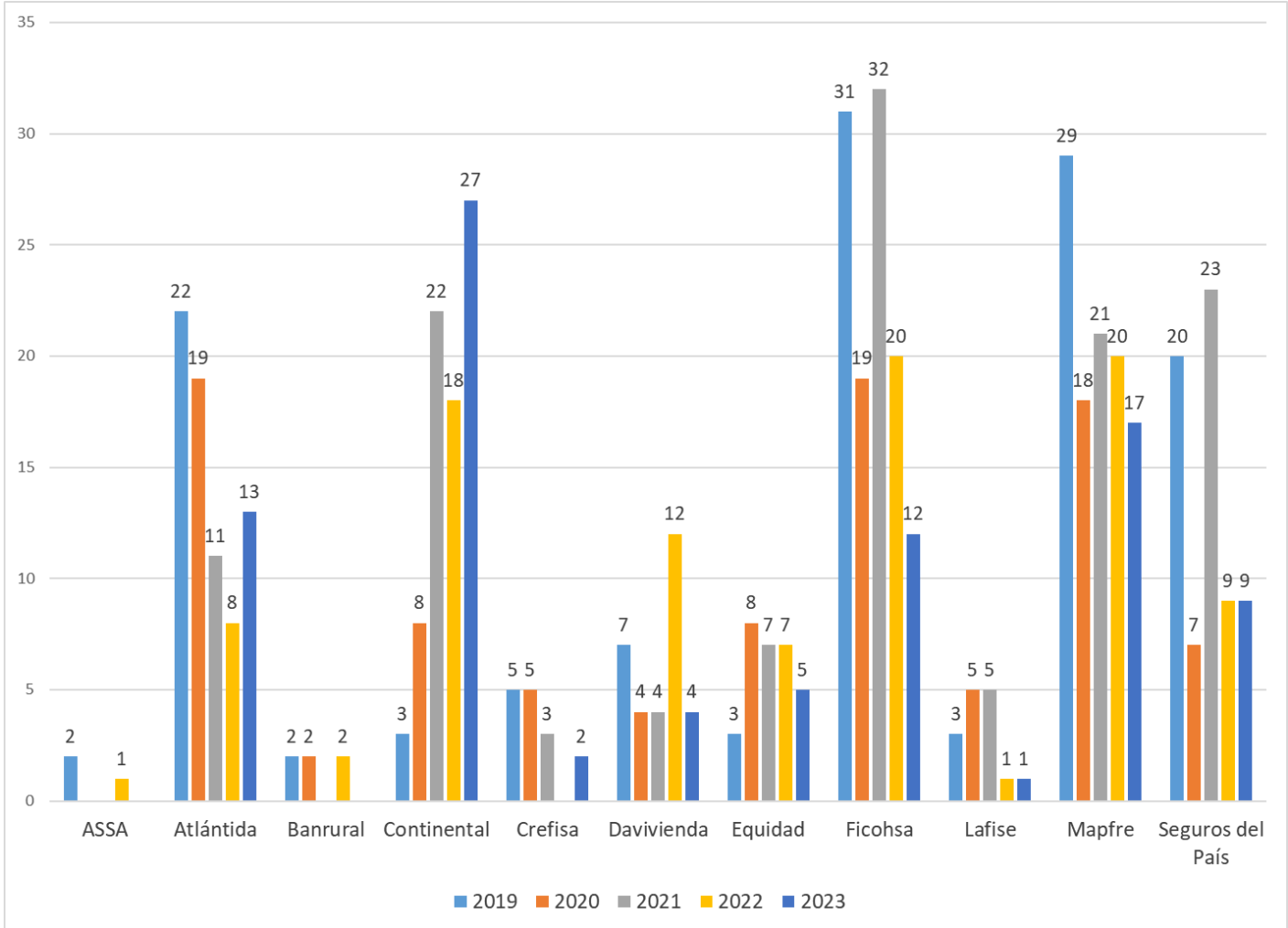
Robados Por Compañía

Reportados al 25 de octubre de 2023



Autos y motocicletas

Compañía	2019	2020	2021	2022	2023	Total general
ASSA	2			1		3
Atlántida	22	19	11	8	13	73
Banrural	2	2		2		6
Continental	3	8	22	18	27	78
Crefisa	5	5	3		2	15
Davivienda	7	4	4	12	4	31
Equidad	3	8	7	7	5	30
Ficohsa	31	19	32	20	12	114
Lafise	3	5	5	1	1	15
Mapfre	29	18	21	20	17	105
Seguros del País	20	7	23	9	9	68
Total general	127	95	128	98	90	538



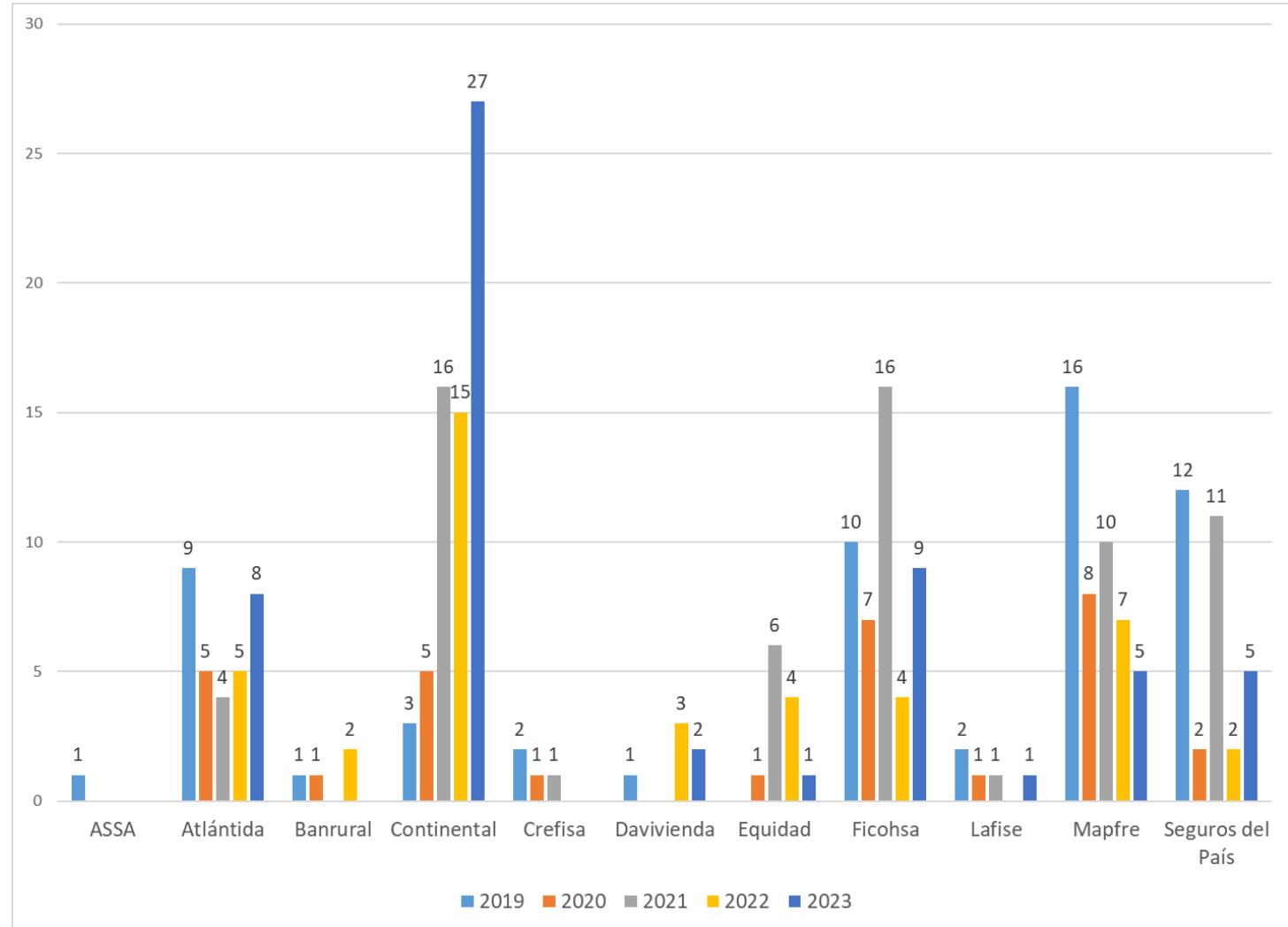
Vehículos Asegurados Robados Por Compañía

Reportados al 25 de octubre de 2023



Auto
S

Compañía	2019	2020	2021	2022	2023	Total general
ASSA	1					1
Atlántida	9	5	4	5	8	31
Banrural	1	1		2		4
Continental	3	5	16	15	27	66
Crefisa	2	1	1			4
Davivienda	1			3	2	6
Equidad		1	6	4	1	12
Ficohsa	10	7	16	4	9	46
Lafise	2	1	1		1	5
Mapfre	16	8	10	7	5	46
Seguros del Pa	12	2	11	2	5	32
Total general	57	31	65	42	58	253



Vehículos Asegurados

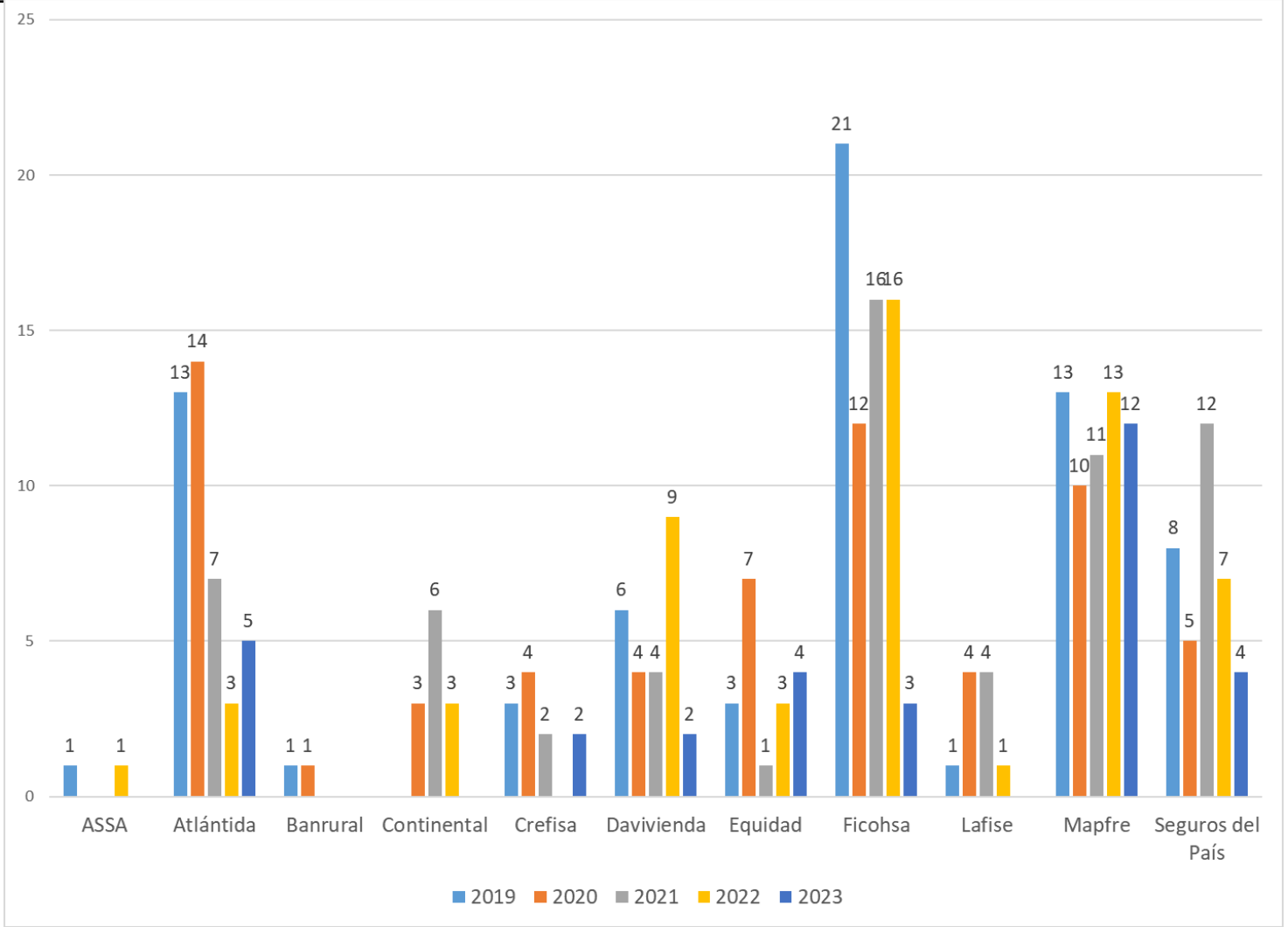
Robados Por Compañía

Reportados al 25 de octubre de 2023



Motocicletas

Compañía	2019	2020	2021	2022	2023	Total general
ASSA	1			1		2
Atlántida	13	14	7	3	5	42
Banrural	1	1				2
Continental		3	6	3		12
Crefisa	3	4	2		2	11
Davivienda	6	4	4	9	2	25
Equidad	3	7	1	3	4	18
Ficohsa	21	12	16	16	3	68
Lafise	1	4	4	1		10
Mapfre	13	10	11	13	12	59
Seguros del País	8	5	12	7	4	36
Total general	70	64	63	56	32	285





CÁMARA
HONDUREÑA
DE ASEGURADORES